

NA

# Bestuhlungsplan 573 Plätze

Gültig ab 01. Januar 2016

Saalebene 2  
Reihen 13 bis 21  
Erhöhte Reihen:  
13, 16, 18, 20

REIHE 21

1 2 3 4 5 6 7 8 9 10 11 12 13 14 15 16 17 18 19 20 21

REIHE 20

1 2 3 4 5 6 7 8 9 10 11 12 13 14 15 16 17 18 19 20

REIHE 19

1 2 3 4 5 6 7 8 9 10 11 12 13 14 15 16 17 18 19 20 21

REIHE 18

1 2 3 4 5 6 7 8 9 10 11 12 13 14 15 16 17 18 19 20 21 22

REIHE 17

1 2 3 4 5 6 7 8 9 10 11 12 13 14 15 16 17 18 19 20 21 22 23

REIHE 16

1 2 3 4 5 6 7 8 9 10 11 12 13 14 15 16 17 18 19 20 21 22 23 24

REIHE 15

1 2 3 4 5 6 7 8 9 10 11 12 13 14 15 16 17 18 19 20 21 22 23 24 25 26 27 28 29 30 31

REIHE 14

1 2 3 4 5 6 7 8 9 10 11 12 13 14 15 16 17 18 19 20 21 22 23 24 25 26 27 28 29 30

REIHE 13

B 1 2 3 4 5 6 7 8 9 10 11 12 13 14 15 16 17 18 19 20 21 22 23 24 25 26 27 28 29 B

REIHE 12

1 2 3 4 5 6 7 8 9 10 11 12 13 14 15 16 17 18 19 20 21 22 23 24 25 26 27 28 29 30 31 32

REIHE 11

1 2 3 4 5 6 7 8 9 10 11 12 13 14 15 16 17 18 19 20 21 22 23 24 25 26 27 28 29 30 31

REIHE 10

1 2 3 4 5 6 7 8 9 10 11 12 13 14 15 16 17 18 19 20 21 22 23 24 25 26 27 28 29 30

REIHE 9

1 2 3 4 5 6 7 8 9 10 11 12 13 14 15 16 17 18 19 20 21 22 23 24 25 26 27 28 29

REIHE 8

1 2 3 4 5 6 7 8 9 10 11 12 13 14 15 16 17 18 19 20 21 22 23 24 25 26 27 28 29 30

REIHE 7

1 2 3 4 5 6 7 8 9 10 11 12 13 14 15 16 17 18 19 20 21 22 23 24 25 26 27 28 29 30 31

REIHE 6

1 2 3 4 5 6 7 8 9 10 11 12 13 14 15 16 17 18 19 20 21 22 23 24 25 26 27 28 29 30

REIHE 5

1 2 3 4 5 6 7 8 9 10 11 12 13 14 15 16 17 18 19 20 21 22 23 24 25 26 27 28 29 30 31

REIHE 4

1 2 3 4 5 6 7 8 9 10 11 12 13 14 15 16 17 18 19 20 21 22 23 24 25 26 27 28 29 30

REIHE 3

B 1 2 3 4 5 6 7 8 9 10 11 12 13 14 15 16 17 18 19 20 21 22 23 24 25 26 27 B

REIHE 2

1 2 3 4 5 6 7 8 9 10 11 12 13 14 15 16 17 18 19 20 21 22 23 24 25 26 27 28

REIHE 1

1 2 3 4 5 6 7 8 9 10 11 12 13 14 15 16 17 18 19 20 21 22 23

FOH

fahrbahres  
Vorbühnenpodium

219 Plätze  
auf  
Saalebene 2

+ 2  
„Handicap  
mit  
Begleiter“-  
Plätze

Reihe  
13, Platz 1 +  
Rolli  
Reihe 13,  
Platz  
29+Rolli

350 Plätze  
auf  
Saalebene 1




+ 2  
„Handicap  
mit  
Begleiter“-  
Plätze

Reihe 3,  
Platz 1+  
Rolli

Reihe 3  
Platz 27 +  
Rolli

Saalebene 1  
Reihen 1 bis 12  
Erhöhte Reihen:  
8, 9, 11

## Preiskategorien:

-  Kategorie 4
-  Kategorie 3
-  Kategorie 2
-  Kategorie 1

BÜHNE

## 573 Plätze

(abzüglich 11 Plätze FOH,  
Reihe 11, 14 bis 19,  
Reihe 12, 15 bis 19)  
= 564 Besucherplätze

Davon: 4 „Handicap +  
Begleiter“-Plätze  
Reihe 3, Platz 1 und 27  
Reihe 13 Platz 1 und 29  
Sitzplatz ist für Begleitperson.  
Rollstuhl steht jeweils neben  
dem Sitzplatz.

NA